

СОГЛАСОВАНО

Начальник отдела образования
администрации Колпинского
района Санкт-Петербурга

Руководитель органа управления образованием

 Н.Л. Грачева
(подпись) (Ф.И.О.)

« ____ » _____ 20__ г.

УТВЕРЖДАЮ

Директор ГБОУ школы №452
Колпинского района
Санкт -Петербурга



Н.И. Дубина

_____ 20__ г.

СОГЛАСОВАНО

Начальник отдела ГИБДД ОМВД
России по Колпинскому району
г. Санкт-Петербурга

Руководитель органа управления ГИБДД



А.С. Евфорицкий
(подпись) (Ф.И.О.)

« ____ » _____ 20__ г.

ПАСПОРТ

дорожной безопасности образовательной организации

Государственное бюджетное общеобразовательное учреждение основная

общеобразовательная школа №452

Колпинского района Санкт - Петербурга

2023 г.

Содержание

ПОЯСНИТЕЛЬНАЯ ЗАПИСКА	3
ОБЩИЕ СВЕДЕНИЯ.....	3
1. ПЛАН-СХЕМЫ ОБРАЗОВАТЕЛЬНОЙ ОРГАНИЗАЦИИ (сокращение - ОО)	
1.1. Район расположения ОО. Пути движения транспортных средств и детей (обучающихся).....	8
1.2. Организация дорожного движения в непосредственной близости от ОО с размещением соответствующих технических средств организации дорожного движения, маршруты движения детей, расположение парковочных мест автотранспорта	9
1.3. Маршруты движения организованных групп детей детей от ОО к стадиону, парку, спортивно-оздоровительному комплексу, домам культуры и ДТДиМ и др.	10
1.4. Пути движения транспортных средств к местам разгрузки/погрузки и рекомендуемые пути передвижения детей по территории ОО.....	11
2. ИНФОРМАЦИЯ ОБ ОБЕСПЕЧЕНИИ БЕЗОПАСНОСТИ ПЕРЕВОЗОК ДЕТЕЙ СПЕЦИАЛЬНЫМ ТРАНСПОРТНЫМ СРЕДСТВОМ (АВТОБУСОМ).....	12
3. ПРИЛОЖЕНИЯ.....	13

ПОЯСНИТЕЛЬНАЯ ЗАПИСКА

Жизнь и здоровье человека – наивысшая ценность. Если взрослый человек способен нести полную ответственность за свою жизнь, то ребёнку необходима наша помощь в выборе правильных ориентиров, которые способны сохранить его здоровье и жизнь. Одной из составляющих общей безопасности является дорожная безопасность. Особенно тревожно то, что в дорожно-транспортных происшествиях гибнут и получают травмы дети. По данным статистики Госавтоинспекции, именно безответственность и неосторожность родителей чаще всего приводит к трагическим ситуациям на дороге.

Задача нашей школы: предупредить и предотвратить детский дорожно-транспортный травматизм, путём реализации мер безопасности, описанных в Паспорте ДБ школы.

Основной задачей Паспорта ДБ является организация работы в ОО по профилактике детского дорожно-транспортного травматизма всех возрастных категорий детей и передача им знаний о правилах безопасности дорожного движения в качестве пешехода и пассажира транспортного средства и, возможно, будущего автомобилиста (культура вождения).

ОБЩИЕ СВЕДЕНИЯ

Полное наименование:

Государственное бюджетное общеобразовательное учреждение основная общеобразовательная школа №452 Колпинского района Санкт - Петербурга

Краткое наименование: ГБОУ школа №452 Санкт-Петербурга

Тип образовательной организации: общеобразовательная

Юридический адрес ОО: Санкт - Петербург, Колпино, ул.Загородная дом 41 литер А, 196652

Фактический адрес ОО: Санкт - Петербург, Колпино, ул.Загородная дом 41 литер А, 196652

Администрация школы:

Должность	Фамилия, имя, отчество	Телефон
Директор	Дубина Надежда Ивановна	417-27-00
Заместитель директора по АХР	Малашина Наталья Вячеславовна	417-26-99
Заместитель директора по учебно-воспитательной работе	Андреева Ирина Ивановна	417-27-01
Заместитель директора по учебно-воспитательной работе	Егорова Алла Сергеевна	417-27-01
Заместитель директора по воспитательной работе	Романенкова Елена Николаевна	417-27-01
Заведующая отделением дополнительного образования детей	Горяева Оксана Викторовна	417-27-00

Ответственные работники управляющих организаций:

	Должность	Фамилия, имя, отчество	Телефон
Ответственные работники органа управления образования, должность	Заместитель начальника отдела образования администрации Колпинского района	Бескостая Елена Юрьевна	573-92-64
Ответственные Госавтоинспекции	Гл. инспектор (по пропаганде БДД) ОГИБДД ОМВД России по Колпинскому району г. СПб	Леонтиева Мария Владимировна	573-05-84

	Должность	Фамилия, имя, отчество	Телефон
	Инспектор (по пропаганде БДД) ОГИБДД ОМВД России по Колпинскому району г. СПб	Шукшина Елена Сергеевна	(812) 573-05-84
Руководитель или ответственный работник дорожно-эксплуатационной организации, осуществляющей содержание улично-дорожной сети	Генеральный директор ОАО «Автодор Санкт-Петербурга»	Исаев Андрей Борисович	(812) 465-00-00
Руководитель или ответственный работник дорожно-эксплуатационной организации, осуществляющей содержание технических средств организации дорожного движения	Директор Санкт-Петербургского государственного казенного учреждения «Дирекция по организации дорожного движения Санкт-Петербурга»	Мушта Валерий Николаевич	(812) 241-25-73 Приемная (812) 241-25-72 диспетчерская (812) 576-01-91 (многоканальный)

	Фамилия, имя, отчество	Телефон
Руководитель отряда ЮИД ¹	Сосунова Ирина Михайловна	417-27-01

Количество обучающихся (воспитанников)- 490

Наличие информационного стенда по БДД - имеется, стенды расположены на первом и втором этажах здания школы

Наличие уголка по БДД - имеются во всех классах начальной школы

Наличие кабинета (класса) по БДД - *нет*

¹ Далее – ЮИД

Наличие учебной площадки для проведения практических занятий по БДД -
стационарного нет, имеется переносной.

Наличие	автобуса	В
ОО		<i>нет</i>

(при наличии автобуса)

Владелец автобуса

нет _____
(ОО, муниципальное образование и др.)

Учебные занятия с 8.00 по 18.15

2-я смена: *нет*

Внеклассные занятия с 18.15 по 20.00

Номера телефонов служб экстренной помощи:

Единый номер вызова экстренных оперативных служб с мобильного телефона	112
Единый номер пожарных и спасателей	01/ 461-65-53
Скорая помощь	03/469-36-65, 03
Полиция	02/573-05-30
Отдел ГИБДД	469-31-14
Диспетчерская служба Дирекции по организации дорожного движения	576-01-91
Управление по делам ГО и ЧС	461-41-85
Аварийная служба	461-80-20

1. ПЛАН-СХЕМЫ ГБОУ школы №452

1.1. План-схема района расположения ОО. Пути движения транспортных средств и детей (обучающихся)²

Схема организации дорожного движения
непосредственной близости от образовательного учреждения
с размещением соответствующих технических средств,
маршруты движения детей и расположение парковочных мест

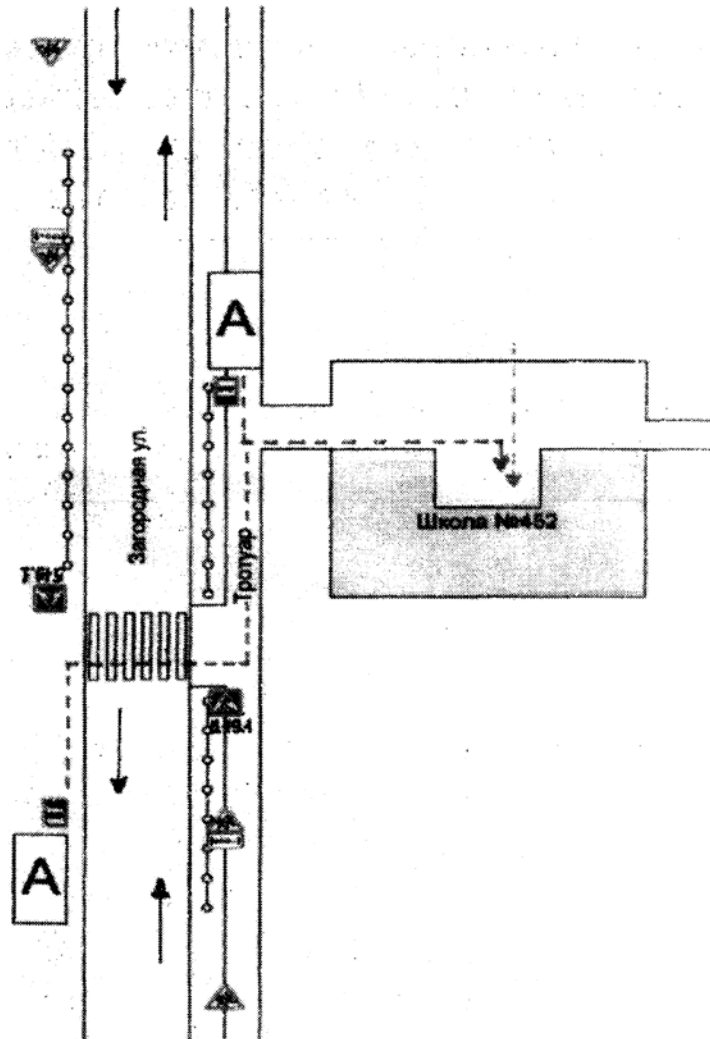
Схема безопасного подхода Школа № 452, ЖК "Новое Колпино"



² Моделирующая программа размещена по адресу: <http://passportbdd.ru/>, режим доступа – свободный

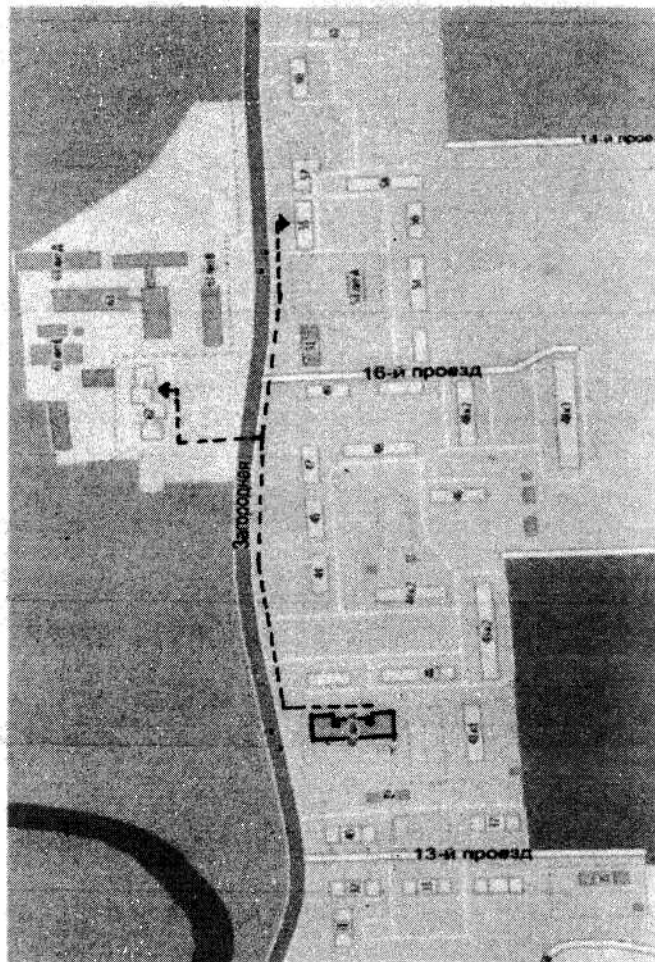
1.2. Схема организации дорожного движения в непосредственной близости от ОО (размещение соответствующих технических средств, маршруты движения детей, расположение парковочных мест автотранспорта)³




Схема организации дорожного движения непосредственной близости от образовательного учреждения с размещением соответствующих технических средств, маршруты движения детей и расположение парковочных мест



³ Моделирующая программа размещена по адресу: <http://passportbdd.ru/>, режим доступа – свободный

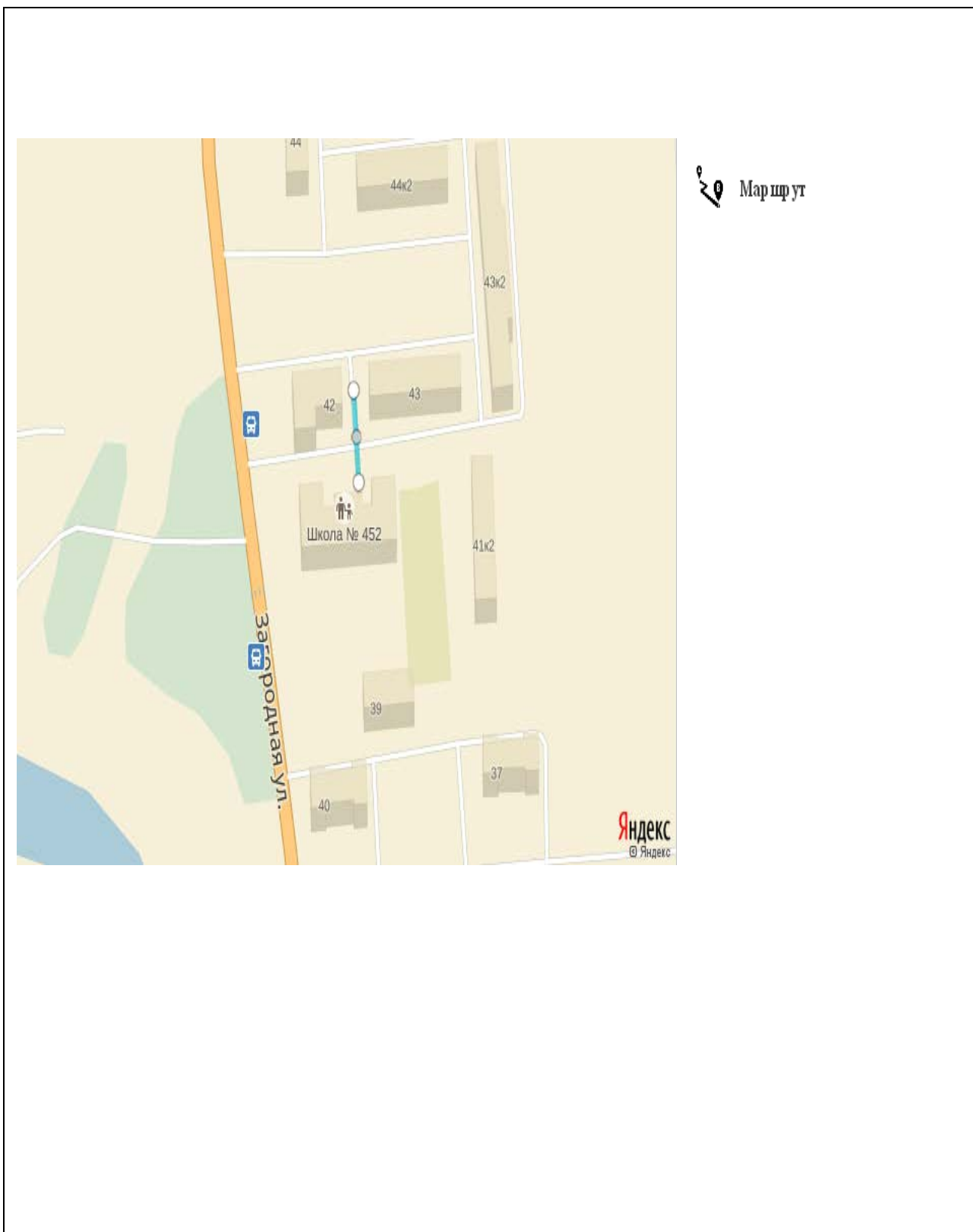
1.3. Маршруты движения пеших организованных групп детей ОО (стадион, парк, спортивно-оздоровительный комплекс и др.)⁴



-  - жилая застройка
-  - проезжая часть
-  - направление безопасного движения детей к клубу «Z», библиотеке

⁴ Моделирующая программа размещена по адресу: <http://passportbdd.ru/>, режим доступа – свободный

1.4. Пути движения транспортных средств к местам разгрузки/погрузки и рекомендуемые пути передвижения детей по территории ОО⁵



⁵ Моделирующая программа размещена по адресу: <http://passportbdd.ru/>, режим доступа – свободный

2. ИНФОРМАЦИЯ ОБ ОБЕСПЕЧЕНИИ БЕЗОПАСНОСТИ ПЕРЕВОЗОК ДЕТЕЙ СПЕЦИАЛЬНЫМ ТРАНСПОРТНЫМ СРЕДСТВОМ (АВТОБУСОМ)

На балансе ГБОУ школы №452 Санкт – Петербурга автотранспортное средство не состоит (школьный автобус)

Приложение № 3

Учебная литература и ресурсы по профилактике ДЦТТ:

I. Наглядный и учебно-методический материал (для каждого подпункта указывается наличие, количество, название, описание):

а) плакаты по ПДД (БДД) -10 шт.

1. 10 правил безопасности для пешеходов
2. Правила дорожного движения для школьников (средняя школа).
3. Правила дорожного движения для пешеходов.
4. ПДД для малышей.
5. Дорожная инфраструктура у школы должна быть безопасной.
6. Автокресло! Как выбрать правильно.
7. Вашему ребёнку меньше 8 лет? У него может быть туннельное зрение!
8. Велосипедисты, двигайтесь «навстречу безопасности»!
9. Пристегните ремни.
10. Путешествуйте с детьми безопасно.

б) плакаты по оказанию первой помощи – 4 шт.

1. Сердечно- легочная реанимация
2. Кровотечение
3. Травмы конечностей
4. Ожоги

д) дидактические материалы и видеоигры

1. Учебное пособие по правилам и безопасности дорожного движения (5-9 классы)
2. Методические рекомендации по правилам и безопасности дорожного движения (5-9 классы)
3. Учебно – наглядное пособие для учащихся: Безопасность дорожного движения 5-9 классы.
4. Рабочие тетради «Дорожная грамотность» 5-7 лет, 8-10 лет, 11-14 лет.
5. Автобусные перевозки (педагогам образовательных организаций и равнодушным родителям)
6. Методические рекомендации «Организация работы по привитию детям навыков безопасного участия в дорожном движении и вовлечению их в деятельность отрядов ЮИД»
7. Рабочая тетрадь «Безопасность на дорогах» 1-4 классы
8. Тематические игры по ОБЖ, методическое пособие для учителя
9. Дорожная грамота (школьный словарь)
10. «Я и Улица», автор: Харри Тайдре
11. Методическое пособие «Правила и безопасность дорожного движения», 1-4 классы
12. Методическое пособие для учителя: «Безопасность на улицах и дорогах», 3 класс.
13. Пособие по правилам дорожной безопасности для младшего школьного возраста: «Путешествие на зеленый свет»
14. Рабочая тетрадь «Безопасность на дорогах», 5-9 классы
15. Профилактика ДДТТ, программа «В жизнь по безопасной дороге»
16. Методическое пособие по правилам дорожного движения для начальных классов общеобразовательных школ.
17. Сборник методических материалов по профилактике ДДТТ среди обучающихся образовательных учреждений Санкт –Петербурга
11. Дорожные знаки.
12. «Увлекательные дорожные путешествия», автор Р.П. Бабина

13. «Школа светофорных знаний». Пособие для учащихся начальных классов учреждений, обеспечивающих получение общего среднего образования.
14. «Школа светофорных наук»., автор В.И.Коваленко
15. Цикл занятий для детей дошкольного возраста обучению по обучению правилам безопасного поведения на дорогах.
- 16.Методические разработки «Фуражка, жезл и свисток», автор Вячеслав Шабанов
17. Сценарии мероприятий с отрядами ЮИД, 7-9 лет, 10-12 лет,13-14 лет (электронный носитель)
18. Информационно- пропагандистские материалы для самостоятельного проведения педагогическими работниками федерального мероприятия «Единый день безопасности дорожного движения» в общеобразовательных организациях и организациях дополнительного образования., М 2019 г. (электронный носитель)
19. Методические материалы со сценариями занятий и мероприятий. С отрядами ЮИД, а также работниками общеобразовательных организаций, родителями, сотрудниками госавтоинспекции федерального мероприятия., М 2019 (электронный носитель)
20. «Первая помощь». Учебное пособие
21. Методические рекомендации по оказанию первой помощи пострадавшим и действиям в экстремальных ситуациях., Балтийский берег
22. Игра компьютерная «Дорога в школу»
23. Журнал «ОБЖ»

е) видеофильмы, видеоролики, мультипликационные и анимационные фильмы:

1. История ЮИД.
2. История правил дорожного движения.
3. История Госавтоинспекции.
4. Дорожные ловушки.
5. Безопасный маршрут, построение индивидуальной схемы дом- школа-дом.
6. Современные средства передвижения.
7. Профессия -сотрудник полиции, сотрудник госавтоинспекции.
8. Правила дорожного движения для пассажиров.
9. Правила дорожного движения для велосипедистов.
10. Подросток. Права обязанности и ответственность.
11. Оказание первой помощи.
12. Световозвращатели.
13. Спецмашины.
14. Перекрестки.
15. Как стать юным инспектором движения.
16. Безопасность детей в транспортном мире.
17. Безопасность на улицах и дорогах.
18. Видеоурок «Опасности по дороге в школу».
19. Детские удерживающие устройства.
20. Дорожная разметка.
21. Дорожные знаки для детей.
22. Дорожные знаки.
23. Как выучить категории дорожных знаков.
24. ПДД для школьников. Дорога в школу.
25. По дороге со смешариками. Уроки ПДД для детей.

26. Что такое светофор.
27. Уроки тетюшки Совы. Азбука дорожной безопасности.
28. Учись быть пешеходом. Причины ДТП
29. Семья Светофоровых.

2.2. Диагностический материал (для каждого подпункта указывается наличие, количество, название, описание):

а) контрольные задания

1. Тесты по ПДД для учащихся начальной школы

Тесты по ПДД для школьников начального звена – источник <https://childage.ru/obuchenie-i-obrazovanie/>

1. Хочу все знать! Презентация. Тесты по правилам для пешеходов.
2. Тесты для любознательных
3. Тест «Дорожные знаки»
4. Тест «Я водитель, пассажир и пешеход» - 4класс
5. Тест «Юный помощник ГИБДД»

6. Тесты по ПДД для средней школы

1.Тесты по ПДД для школьников среднего звена - источник <https://childage.ru/obuchenie-i-obrazovanie/>

2. Тест «Велосипедист»
3. Тест «Дорожные знаки»
4. Тест « Правила ПДД»
5. Тест «Юный помощник ГИБДД»

3. Тесты по оказанию медицинской помощи при ДТП для учащихся 1-5 классов

1. Общий тест по оказанию мед. помощи
2. Тест для 5-6 классов (переломы, кровотечения)
3. Онлайн -тесты, источник: <https://38.mchs.gov.ru/deyatelnost/poleznaya-informaciya/dopolnitelnye-stranicy/staticheskie-stranicy/staticheskie-materialy/testirovanie/okazanie-pervoy-pomoshchi-postradavshim>
- 4.Первая помощь при ранениях. Источник: <https://learningapps.org/>
5. Первая помощь при кровотечениях. Источник: <https://learningapps.org/>

План работы ГБОУ школы № 452 Санкт-Петербурга по профилактике детского дорожно-транспортного травматизма на 2023-2024 учебный год

№	Мероприятия	Срок исполнения	Ответственные
1	Составление и обновление нормативно-правовой документации, регламентирующей деятельность ОУ по ПДДТТ	Август	Заместитель директора по ВР и ответственный за ПДДТТ
2	Утверждение паспорта дорожной безопасности и плана работы по ПДДТТ на учебный год, плана работы отряда ЮИД.	Август	Заместитель директора по ВР и ответственный за ПДДТТ
3	Составление и утверждение документов, планов отражающих деятельность отряда юных инспекторов дорожного движения, родительского патруля.	Сентябрь	Заместитель директора по ВР и ответственный за ПДДТТ
4	Обновление учебно-материальной базы для обучения ПДД (плакаты, стенды, уголки ПДД в классах начальной школы и наглядные пособия)	Сентябрь Январь	Заместитель директора по ВР и ответственный за ПДДТТ и кл. руководители
5	Подготовка и составление журнала учета состояния ДДТТ в ОУ и принимаемых мер по фактам ДТП с участием детей.	Август-май	Заместитель директора по ВР и ответственный за ПДДТТ и кл. руководители
6	Знакомство педагогов с данными ГИБДД «О состоянии детского дорожно-транспортного травматизма за последний год»	Сентябрь, Декабрь и Март	Заместитель директора по ВР и ответственный за ПДДТТ
7	Проведение инструктажей по ДТП и ПДД на родительских собраниях для работников и учащихся школы с использованием информации из ГИБДД и СМИ. План работы родительского патруля.	Сентябрь, Ноябрь, Декабрь, Март, Май	Директор, Заместитель директора по ВР и ответственный за ПДДТТ и кл. руководители
8	Составление схем безопасных маршрутов «Дом-Школа-Дом» и памяток для пешеходов, пассажиров	Сентябрь	Отв. за ПДДТТ и кл. руководители

9	С целью информирования родителей и предупреждения ДТП, информация размещается в информационном уголке и на сайте школы	Сентябрь, Ноябрь, Январь, Апрель	Директор, Заместитель директора по ВР и ответственный за ПДДТТ
10	Проведение бесед - "минуток" по профилактике несчастных случаев с детьми на дороге (в начальных классах на последнем уроке)	Ежедневно	Кл. руководители
11	Целевое профилактическое мероприятие «Внимание, дети!»	Сентябрь, декабрь, май	Заместитель директора по ВР и ответственный за ПДДТТ и кл. руководители
12	Европейская неделя мобильности и всемирного дня без автомобиля	Сентябрь	Заместитель директора по ВР и ответственный за ПДДТТ и кл. руководители
13	Всероссийская глобальная неделя безопасности дорожного движения	Сентябрь, Апрель	Заместитель директора по ВР и ответственный за ПДДТТ и кл. руководители
14	Единый день детской дорожной безопасности	6 сентября	Зам. дир. по ВР, отв. за ПДДТТ и кл. руководители
15	Участие в районных и городских конкурсах и акциях по ПДД (по плану ОЦ ДТДиМ)	По плану ОЦ ДТДиМ	ДТДиМ, отв. за ПДДТТ, кл. руководители
16	Изучение ПДД: 1-4 кл. на уроках Окружающего мира 8 кл. на уроках ОБЖ	Согласно учебной программе	Классные руководители и учителя предметники
17	Проведение мероприятий по тематике БДД: <ul style="list-style-type: none"> • беседы на родительских собраниях • инструктажи • классные часы (Программа учебного модуля «Дорожная безопасность» Данченко С.П., к.п.н., методист кабинета ОБЖ СПбАППО) 	Сентябрь- май	Директор, инспектор ГИБДД, Заместитель директора по ВР и ответственный за ПДДТТ и кл. руководители

	<ul style="list-style-type: none"> • радиолнейки (День памяти жертв ДТП, знатоки ПДД, добрая дорога -соблюдай ПДД.) 		
18	Разбор случаев ДДТТ с участие обучающихся школы (по необходимости). Рассмотрение вопроса ДДТТ на классных часах, на совещаниях педагогического коллектива и при директоре.	Сентябрь-май	Заместитель директора по ВР и ответственный за ПДДТТ
19	Анализ эффективности и планирование работы по ПДДТТ на новый учебный год.	Май-июнь	Заместитель директора по ВР и ответственный за ПДДТТ

Природно-климатические условия и их влияние на безопасность движения.

В непогоду привычная обстановка на дорогах меняется как для водителей транспортных средств так и для участников пешеходного движения. Автомобилист может просто не заметить человека на дороге или увидеть его слишком поздно. К тому же, при использовании пешеходами зонта или капюшона закрывается обзор дороги, вследствие чего автомобиль может быть не замечен. Описание климатических условий по сезонам (пример):

- **Зима** умеренно холодная, с преобладанием облачной погоды. Температура воздуха держится в пределах -5-13 градусов С°, в отдельные периоды понижаясь до -25 - 30 градусов С°. Зачастую темнеет раньше, чем заканчиваются занятия, кружки по всем зданиям ОО. В этот период необходимо раздать обучающимся в школах и воспитанникам дошкольных отделений (их родителям) светоотражающие элементы на верхнюю одежду или ранцы, провести инструктаж по технике безопасности для родителей и детей. Ежемесячно бывают кратковременные оттепели. Осадки выпадают преимущественно в виде снега; во время оттепели - в виде мокрого снега или снега с дождем, в результате чего на дорогах образуется гололед. Переходить улицу в условиях возникновения первого гололеда по дороге от дома к ОО и обратно нужно вдвойне осторожно. Грунт к концу зимы промерзает на глубину до 1 м. Снежный покров сходит к концу марта месяца. При ходьбе пешеходам необходимо быть максимально аккуратными, концентрируя внимания на скользкую поверхность дороги.

В зимнее время необходимы следующие меры по организации безопасного пешеходного движения участников образовательного процесса:

- Очистка дорог, пешеходных переходов от снега и рациональное складирование его на пути к зданиям ОО.
- Предупреждение обледенения дороги, борьба со скользким покрытием дорог.
- Применение дополнительных средств информации для зрительного ориентира пешеходов и водителей (светоотражающие фликеры, браслеты, значки и наклейки для воспитанников и учеников ОО).

- **Весна** прохладная с неустойчивой погодой. Нередки возвраты холодов, во время которых ночная температура опускается ниже 0 градусов С°. Осадки выпадают преимущественно в виде дождей, местами возможны снегопады. В весеннее время так же можно наблюдать утренние туманы. В последние годы отмечаются жаркие майские дни с температурой воздуха, превышающей 25 градусов С°. В теплую, сухую весеннюю погоду многие обучающиеся добираются до ОО на самокатах и других средствах дорожного передвижения. Быстро и удобно не будет безопасным без соблюдения правил поведения на улице, по дороге в ОО.

В весенний период необходимы следующие меры по организации безопасного пешеходного движения участников образовательного процесса:

- тематические классные часы в школах на тему: «Соблюдение ПДД в весенний период. По дороге в школу»;
- консультация для родителей: «Ребёнок и самокат. Правила поведения на дорогах города»;
- **Лето** умеренно теплое. Характерны кратковременные ливни, иногда с грозами. Затяжные морозящие дожди бывают редко. Июнь – месяц ЕГЭ, экзаменов, стрессов для детей старшего возраста. Следовательно, снижена концентрация на другие факторы. Необходимо напомнить участникам обучающимся о важности концентрации внимания на дорогах города. Июль – август – каникулы – период повышенной опасности на дорогах. Организация профилактических мероприятий по плану ОО.
- **Осень**: в сентябре погода обычно сравнительно теплая и малооблачная; в октябре – прохладная, с преобладанием пасмурной погоды; в ноябре наступает резкое похолодание. Осадки выпадают преимущественно в виде дождей. Несколько осенних дней бывают с туманами. Возникает плохая видимость на дорогах. Пешеходам надо быть особенно внимательными в пасмурные дни.